01 PIANO TERRA 1:100

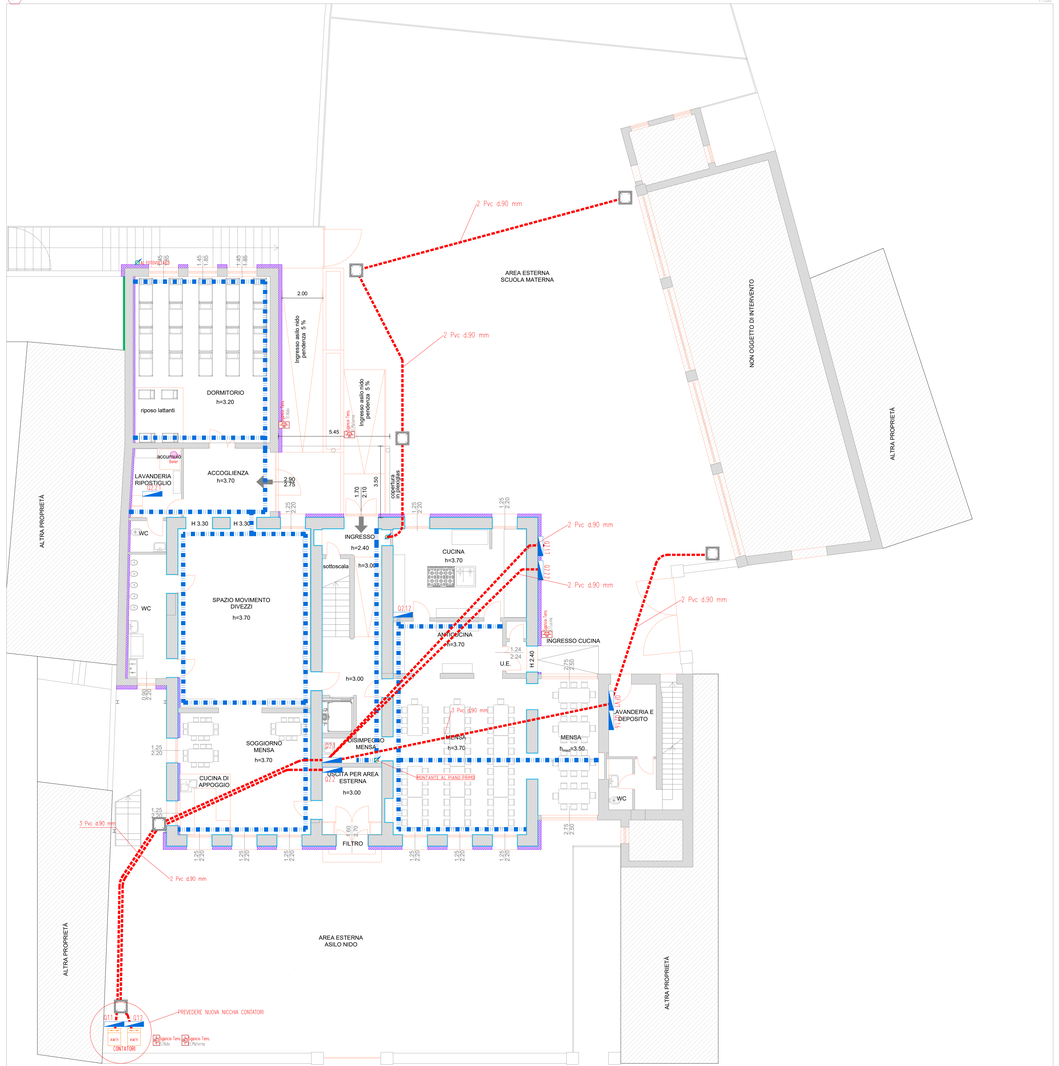

02 PIANO PRIMO 1:100

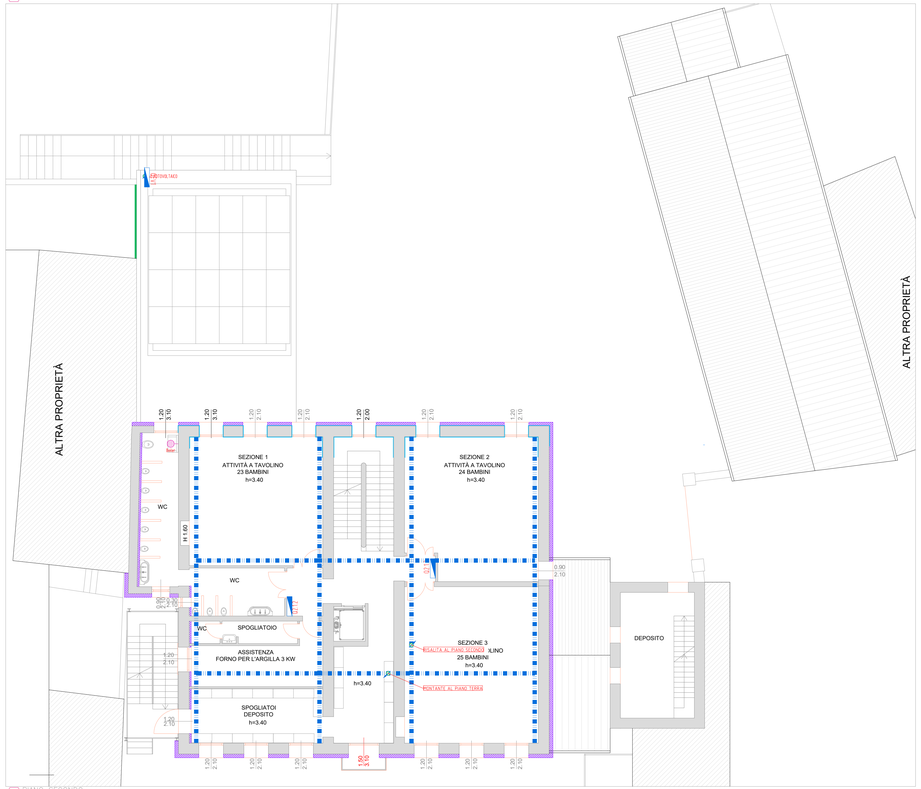

03 PIANO SECONDO 1:100

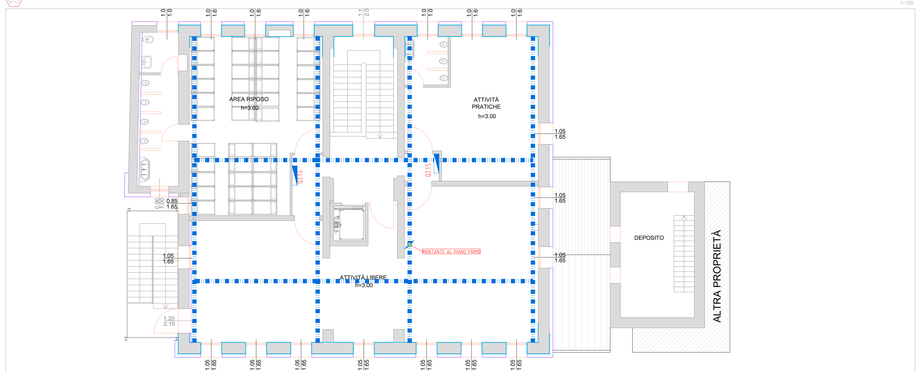

LEGENDA SIMBOLI

QUADRI ELETTRICI	DISTRIBUZIONE PRINCIPALE	CASSETTE DERIVAZIONE
Contatore (Enel)(<-->bidirezionale/ -->unidirezionale)	BT:Pozzetto in c.a.carrenti debol SPEC:Pozzetto in c.a.carrenti debol MT:Pozzetto in c.a.impiant. Media Tensione	Cassetta derivazione Pvc a vista
Centralino Elettrico da incasso	MONTANTE Colonna Ascendente/Discendente	Cassetta derivazione Pvc ad Incasso
Centralino Elettrico da parete	Cavidotto Interrato	
Quadro Elettrico a Pavimento/ Colonna Rigida	Tubo PVC flessibile in esec. incassato	
Quadro Elettrico (Bordo Macchina)(escl.Fornitura)	Tubo PVC rigido in esec. a vista	
Pulsante di Sganciio Energia Elettrica	Canale Portacavi in pvc completo di separatori e coperchio	

ARCHINGEGNO architettura ingegneria

PROGETTO DEFINITIVO - ESECUTIVO

ELABORATO GRAFICO
E.G. - 20

PROGETTO IMP.ELETTRICI DISTRIBUZIONE PRINCIPALE

DATA: 07.04.2023

COMUNE DI SAN VITO DI LEGUZZANO
PROVINCIA DI VICENZA

Riqualificazione funzionale e messa in sicurezza della Scuola dell'infanzia sita in via Rigobello 19

PROGETTO E DD.LL.:
ING. MICHELE SCARSO
via Legione Antonini, 135/C
36100 Vicenza (VI)
Tel.- Fax. 0444.541869
e-mail: arkingen@libero.it

COMMITTENTE
COMUNE DI SAN VITO DI LEGUZZANO

RESPONSABILE UNICO PROCEDIMENTO
Geom. Massimo Neffari

FUTURA LA SCUOLA PER L'ITALIA DI DOMANI

OPERA PROTETTA AI SENSI DELLA LEGGE 22 APRILE 1941 N°633, TESTO AGGIORNATO AL DECRETO LEGISLATIVO N°68/2003, TUTTI I DIRITTI RISERVATI
QUALSIASI RIPRODUZIONE ED UTILIZZAZIONE ANCHE PARZIALE NON AUTORIZZATA SARA' PERSEGUITA A TERMINI DI LEGGE